



# WRZESIEŃ

## 2024



### ZADANIA


Blank area for tasks, consisting of a white top section, a light blue middle section, and a light orange bottom section.




### NOTES

PONIEDZIAŁEK	WTOREK	ŚRODA	CZWARTEK	PIĄTEK	SOBOTA	NIEDZIELA
						1
2	3	4	5	6	7	8
9	10	11	12	13	14	15
16	17	18	19	20	21	22
23	24	25	26	27	28	29
30						

# PAŹDZIERNIK 2024




## ZADANIA



## NOTES

PONIEDZIAŁEK	WTOREK	ŚRODA	CZWARTEK	PIĄTEK	SOBOTA	NIEDZIELA
	1	2	3	4	5	6
7	8	9	10	11	12	13
14	15	16	17	18	19	20
21	22	23	24	25	26	27
28	29	30	31			

# LISTOPAD 2024




## ZADANIA



## NOTES


PONIEDZIAŁEK	WTOREK	ŚRODA	CZWARTEK	PIĄTEK	SOBOTA	NIEDZIELA
				1	2	3
4	5	6	7	8	9	10
11	12	13	14	15	16	17
18	19	20	21	22	23	24
25	26	27	28	29	30	

# GRUDZIEŃ 2024



## ZADANIA

Blank area for tasks, consisting of a white rectangular box with a light blue border and a light orange horizontal bar below it.




## NOTES


PONIEDZIAŁEK	WTOREK	ŚRODA	CZWARTEK	PIĄTEK	SOBOTA	NIEDZIELA
						1
2	3	4	5	6	7	8
9	10	11	12	13	14	15
16	17	18	19	20	21	22
23	24	25	26	27	28	29
30	31					

# STYCZEŃ

## 2025




### ZADANIA



### NOTES

PONIEDZIAŁEK	WTOREK	ŚRODA	CZWARTEK	PIĄTEK	SOBOTA	NIEDZIELA
		1	2	3	4	5
6	7	8	9	10	11	12
13	14	15	16	17	18	19
20	21	22	23	24	25	26
27	28	29	30	31		

# LUTY 2025



## ZADANIA




## NOTES


PONIEDZIAŁEK	WTOREK	ŚRODA	CZWARTEK	PIĄTEK	SOBOTA	NIEDZIELA
					1	2
3	4	5	6	7	8	9
10	11	12	13	14	15	16
17	18	19	20	21	22	23
24	25	26	27	28		

# MARZEC

# 2025



## ZADANIA




## NOTES


PONIEDZIAŁEK	WTOREK	ŚRODA	CZWARTEK	PIĄTEK	SOBOTA	NIEDZIELA
					1	2
3	4	5	6	7	8	9
10	11	12	13	14	15	16
17	18	19	20	21	22	23
24	25	26	27	28	29	30
31						

# KWIECIEŃ

## 2025



### ZADANIA




### NOTES

PONIEDZIAŁEK	WTOREK	ŚRODA	CZWARTEK	PIĄTEK	SOBOTA	NIEDZIELA
	1	2	3	4	5	6
7	8	9	10	11	12	13
14	15	16	17	18	19	20
21	22	23	24	25	26	27
28	29	30				



# MAJ 2025



## ZADANIA




## NOTES

PONIEDZIAŁEK	WTOREK	ŚRODA	CZWARTEK	PIĄTEK	SOBOTA	NIEDZIELA
			1	2	3	4
5	6	7	8	9	10	11
12	13	14	15	16	17	18
19	20	21	22	23	24	25
26	27	28	29	30	31	

# CZERWIEC

# 2025



## ZADANIA


Blank area for tasks, consisting of a white rectangular box with a light blue border and a light orange horizontal bar below it.



## NOTES

PONIEDZIAŁEK	WTOREK	ŚRODA	CZWARTEK	PIĄTEK	SOBOTA	NIEDZIELA
						1
2	3	4	5	6	7	8
9	10	11	12	13	14	15
16	17	18	19	20	21	22
23	24	25	26	27	28	29
30						

# LIPIEC 2025




## ZADANIA



## NOTES


PONIEDZIAŁEK	WTOREK	ŚRODA	CZWARTEK	PIĄTEK	SOBOTA	NIEDZIELA
	1	2	3	4	5	6
7	8	9	10	11	12	13
14	15	16	17	18	19	20
21	22	23	24	25	26	27
28	29	30	31			

# SIERPIEŃ 2025



## ZADANIA

Blank area for tasks, featuring a light blue border and a light orange horizontal bar.



## NOTES

PONIEDZIAŁEK	WTOREK	ŚRODA	CZWARTEK	PIĄTEK	SOBOTA	NIEDZIELA
				1	2	3
4	5	6	7	8	9	10
11	12	13	14	15	16	17
18	19	20	21	22	23	24
25	26	27	28	29	30	31

**To ja, Technikoludek”**  
- zapoznanie z postacią bohatera projektu

**„To my, Technikoludki”**  
- nauka hymnu projektowego

**„Biało-czerwoni”** - zorganizowanie quizu, olimpiady na temat znajomości symboli narodowych.

**“Bal robotów”** - Stworzenie przy współpracy z rodzicami stroju związanego z technologią.

**“Światowy dzień pokoju”** - zorganizowanie zajęć wg kreatywności nauczyciela uwzględniając użycie Internetu.

**„Piękno naszego kraju”** - robienie przez dzieci zdjęć, zorganizowanie konkursu plastycznego.

**„Polska reprezentacja”**  
- zorganizowanie Dnia sportu.

**„Dzień integracji”** - zorganizowanie akcji lub dnia integracji dzieci z osobami niepełnosprawnymi.

**„Pierwsza pomoc przedmedyczna”**  
- szkolenie z pierwszej pomocy dla dzieci.

**„Legenda mojego regionu”** - przygotowanie prezentacji dotyczącej legendy związanej z lokalnym regionem.

**„Sprzęty zbieramy, o środowisko dbamy”** - zorganizowanie akcji zbierania zużytego małego sprzętu elektronicznego.

**„Bajkowy świat technologii”** - zapoznanie z etapami powstawania książki, przedstawienie historii czytelnictwa.

**„Moja rodzina jest dla mnie ważna”**  
- rozmowa z dziećmi na temat roli rodziny w ich życiu.

**„Cyber higiena”** - zajęcia profilaktyczne dotyczące zasad korzystania z nowych technologii

**„Jak pomóc dziecku i zadbać o siebie”** - szkolenie dla rodziców na temat zdrowia psychicznego i dobrych relacji.

**„Obcy niebezpieczny”** - pogadanka, zajęcia na temat, jak się zachować wobec obcej osoby lub osób w Internecie.

**„Moje zdjęcia w sieci i ich potencjalne zagrożenia”  
-zorganizowanie spotkania z Policjantem.**

**„Wartościowe bajki” - zorganizowanie wieczoru lub popołudnia w przedszkolu dla dzieci z wartościową bajką.**

**„Cyber bezpieczeństwo” - zorganizowanie szkolenia lub stworzenie gazetki na temat cyberprzemocy w Internecie.**

**„Przyjaciele stumilowego lasu – każdy z nas jest inny ale ważny w taki sam sposób”.**

**„Ja i moje emocje”  
- zajęcia na temat bezpiecznego rozładowania emocji.**

**„W morskiej otchłani, czyli światowy dzień oceanów” - przygotowanie i przeprowadzenie zajęć logorytmicznych.**

**„Każdy z nas wie, jak zgodnie bawić się” - wprowadzenie kodeksu grupowego poprzez zabawy z kodowaniem.**

**“Piękna mowa – ważna sprawa” - stworzenie na stronie internetowej placówki kącika logopedycznego.**

**„Czy moje dziecko mówi poprawnie?” - udostępnienie rodzicom ulotki dotyczącej etapów rozwoju mowy dziecka.**

**„Logopedyczne multimedia” - stworzenie gier on-line i wykorzystanie ich podczas zajęć logopedycznych.**

**„Międzynarodowy dzień języka ojczystego” - pogadanka na temat dzieci niesłyszących, z CAPD, z jąkaniem.**

**“Wpływ ekranów i innych urządzeń na mowę dziecka”  
- stworzenie obrazków informacyjnych.**

**“Światowy dzień Autyzmu”  
- stworzenie gazetki, plakatu na stronę internetową.**

**„This is us” - nawiązanie połączenia z innym przedszkolem w języku angielskim.**

**„Dinosaur day” - stworzenie interaktywnej gry edukacyjnej w języku angielskim.**

**“Zosia mała nauczycielka spotyka Indian”  
- STEAM - kodowanie z robotem.**